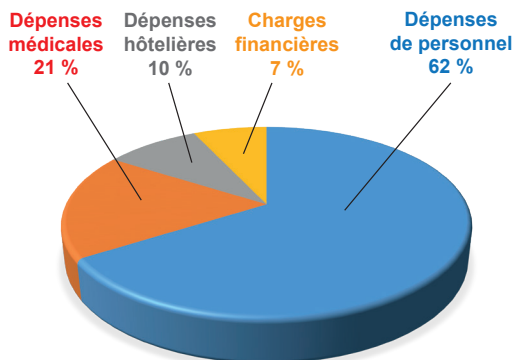
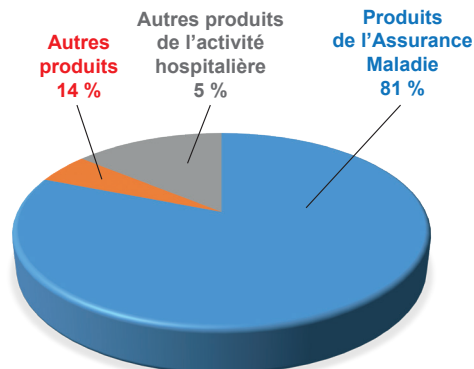


## BUDGET PRINCIPAL - RÉSULTATS

► **160 580 764 €** de dépenses



► **153 800 583 €** de recettes



## Investissements

Total :  
**11 672 577 €**

- Travaux de construction : 47 %
- Remboursements emprunts : 31 %
- Equipements non médicaux : 9 %
- Equipements médicaux : 13 %

## Activité logistique

- Repas produits : 566 567 repas
- Kilomètres parcourus : 232 566 km
- Superficie des espaces verts entretenus : 76 814 m<sup>2</sup>
- Poids du linge traité\* : 758 121 kg

# CHIFFRES CLÉS 2024



**Capacités d'accueil et de soins : 865 lits et places**

MCO : 289 lits / 47 places | SMR : 60 lits | Psy : 48 lits / 27 places  
EHPAD : 297 lits | USLD & UHR : 82 lits | Accueil de Jour Horizon : 15 places

### AMILLY

- Médecine : 190 lits & 35 places
- Chirurgie : 40 lits & 12 places
- Pédiatrie : 23 lits
- Gynéco/Obstétrique : 36 lits
- SMR : 60 lits
- La Cerisaie : 133 lits EHPAD  
32 lits USLD  
15 lits UHR
- La Clairière : 104 lits EHPAD
- Les Chemins fleuris : 35 lits USLD
- Psy. Adultes UHP : 48 lits

### MONTARGIS

- Au Fil de l'Eau : 60 lits EHPAD
- Accueil de jour Horizon : 15 places
- Psychiatrie Adultes : 15 places
  - Hôpital de Jour : CMP & CATTTP
- Pédopsychiatrie : HDJ, CMP et CATTTP : 12 places

### CHÂLETTE-SUR-LOING

- Institut de Formation des Professionnels de Santé (IFPS) :
  - Institut de Formation en Soins Infirmiers
  - Institut de Formation des Aides-Soignants

### GIEN

- Pédopsychiatrie : CMP

## Activité

### • Activité médicale et chirurgicale

Séjours en hospitalisation	32 491
Interventions au bloc opératoire	6 341
Séjours avec traitement de chimio.	8 506
<i>dont Chimio. réalisées en hôpital de jour</i>	8 418
Pacemakers implantés	36

### • Consultations et actes externes 205 129

### • Naissances 1 204

Péridurales	713
-------------	-----

### • Passages aux urgences 66 915

Urgences générales	46 939
<i>dont Orientations cabinet médical de garde</i>	9 393
Urgences gynéco-obstétriques	3 926
Urgences pédiatriques	16 050

### • Interventions du SMUR 1 125

### • Imagerie médicale

Scanner	10 431
Radiologie conventionnelle	29 816
Echographie et doppler	4 934
IRM	4 696

### • Laboratoire (actes de biologie)

Nombre d'actes réalisés sur place	659 295
Nombre d'actes sous-traités	5 832

### • Endoscopies ORL, pulmonaires et digestives (hospitalisés et externes) 2 662

### • Pharmacie 23 600 000

Dépenses gérées en €

### • Hospitalisation complète

Disciplines	Entrées directes	Journées	DMS*
Médecine	8 738	64 458	7,38
Chirurgie	2 084	9 450	4,53
Gynécologie-obstétrique	2 335	7 370	3,16
<b>Sous-total Court Séjour</b>	<b>13 157</b>	<b>81 278</b>	
Psychiatrie adultes UHP	319	10 403	32,61
SMR	588	18 812	31,99
USLD	60	25 475	
EHPAD	149	97 174	
<b>Total général</b>	<b>14 273</b>	<b>233 142</b>	

\* DMS : Durée Moyenne de Séjour

### • Hospitalisation de jour

Disciplines	Places	Venues
Médecine	33	10 771
Chirurgie ambulatoire	12	2 739
Psychiatrie adultes	15	2 879
Psychiatrie enfants	12	2 038
Accueil de Jour Alzheimer	15	2 942

### • File active de Psychiatrie

Secteur	Services	File active
Psychiatrie adultes	Hôpital de jour	86
	CATTP	80
Pédopsychiatrie	Patients	986

## Principaux séjours par catégorie majeure de diagnostic

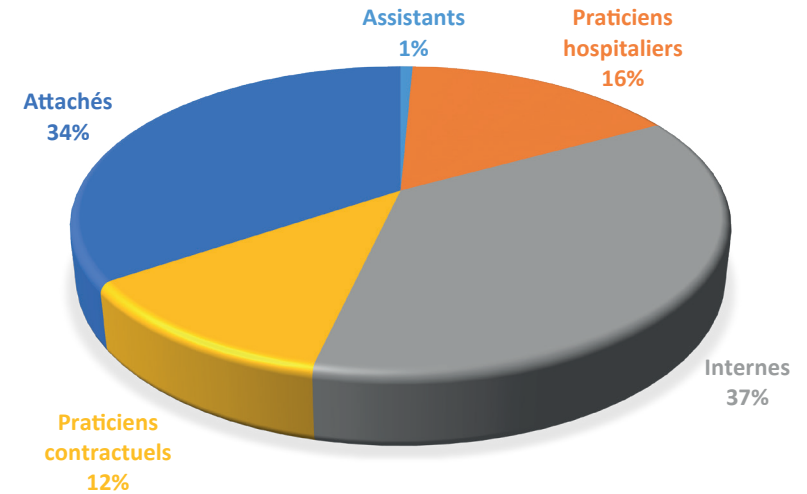
• Séances	10 059
• Grossesses pathologiques, accouchements et affections	2 154
• Affections du tube digestif	2 126
• Affections de l'appareil circulatoire	1 539

## Effectifs

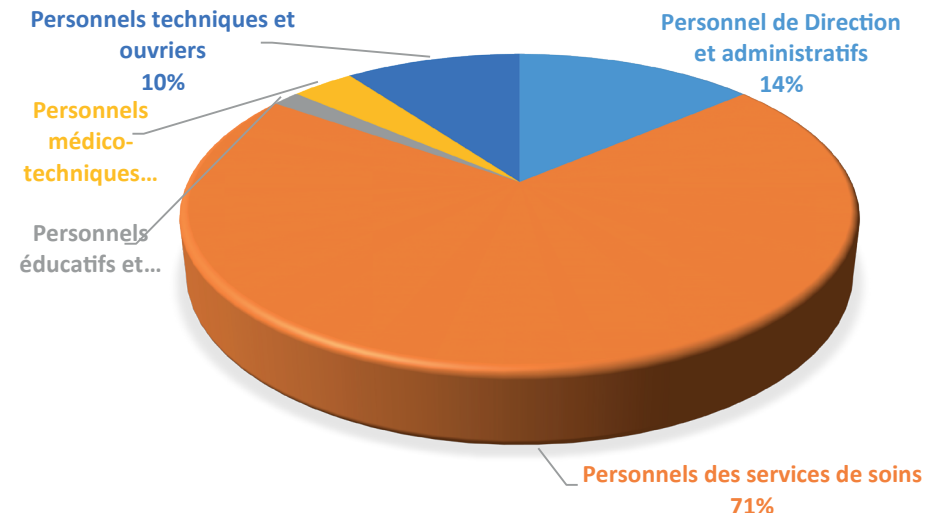
# 1792,03 ETP au total

ETP : Equivalent Temps Plein moyen annuel

### • Personnel médical : 159,55 ETP



### • Personnel non médical : 1 628,81 ETP



#### Personnel non médical > Soins

Concerne tous les personnels exerçant des actes de soins (infirmières, aides-soignantes...), hors praticiens.

#### Personnel médical

Concerne les différentes catégories des praticiens et les internes.